

DELINTEGRERT OG INTEGRERT

Den perfekte starten **TREND**



Høydepunkter i TREND

- + Stor garasje bak, godt egnet for elsykler
- + Senkeseng fås som tilleggsutstyr – til alle delintegreerte modeller
- + 137l stort kjøleskap med stort fryserom
- + Light Moments harmonisk lyskomposisjon (tilleggsutstyr)
- + IsoProtect-gulv uten trinn og nivåforskjeller
- + Sidevegger og undergulv av robust glassfiber



70 cm bred inngangsdør og coupé-innstigning



Stort vindu som kan åpnes, i førerhusoverbygget



Førerør som standard på integreerte modeller

Lifetime Smart bodelskonstruksjon med trefritt, glassfiberkledd undergulv



Avslapning i Trend



T 7057 EB | Heron fig. L-sittegruppe (tilleggsutstyr)



Trend delintegrerte modeller

Det lave og bredsporede Fiat-understellet gir Trend T glimrende kjøreegenskaper. Dette sporty inntrykket understrekes også av det dynamisk utformede førerhusoverbygget og det moderne designet. Den valgfrie senkesengen over sittegruppen gir deg to ekstra soveplasser som ikke legger beslag på plassen på dagtid. Den er elektrisk og derfor svært enkel å senke uten bruk av kraft. På dagtid kan den stues bort under taket.



Trend integrert

Opplev den fantastiske reisefølelsen til vennepris. Trend integrert er utstyrt med alt som Dethleffs er blitt berømt for, samtidig som modellen selvfølgelig har genene til en ekte integrert modell: en fascinerende reisefølelse som skyldes den store panoramafrofrontruten, mye plass i førerhuset og naturligvis en senkeseng som standard, som med sine 196 × 150 cm betyr svært god sovekomfort.



I 7057 EBL | Yoko



T 7057 EB | Saros

1 205 cm ståhøyde gir en stor og luftig romfølelse.

2 Jevnt IsoProtect-gulv i bodelen – strekker seg fra førerhuset til badet helt uten trinn og nivåforskjeller.

3 Bordet midt i EBL- og DBL-modellene kan slås sammen slik at det blir lett å komme seg til førerhuset.

SOVEROM

God søvn



Dethleffs benytter 15 cm tykke 7-soners madrasser av klimaregulereende materiale i alle faste senger, noe som gir en god natts søvn. Enkeltsengene er minst 195 cm lange og kan som ekstrautstyr bygges om til én stor liggeplass • T/I 7057 DBL



De midtstilte dobbeltsengene har enkel tilgang fra tre sider. De er til og med høydejusterbare som standard • T/I 7057 DBL



Delintegrerte modeller kan leveres med elektrisk senkeseng. Alt etter hvilken modell man har, betyr dette at en eller to ekstra soveplasser trylles frem med et knappetrykk (senkeseng er standard i integrerte modeller)

BAD

En forfriskende start på dagen



Baderommet (modellavhengig) er en smart løsning. Baderomsdøren kan stenge gjennomgangen til bodelen. Da får du et stort bade- og omkleddingsrom med masser av privatliv. Badet kan skilles fra soverommet med en treskyvedør. • T/I 7057 DBL



Speilskapet med skyvedør har god plass til oppbevaring. Kanter og festestropper sørger for at gjenstandene ikke faller ut. Mange modeller kan leveres med vindu som tilleggsutstyr. Vinduet gir bedre luftutskifting etter dusjing. • T/I 7057 DBL

Et perfekt kjøkken for campingturen



Kombiskapet på 137 l har en lett tilgjengelig, høy plassering. Det er utstyrt med AES-systemet som velger den beste energiforsyningen (12 V, 230 V eller gass) automatisk

Komplett utstyrt kjøkken med mye oppbevaringsplass og rom for lekker matlagning • T 7057 DBL

Høydepunkter



Du finner alt utstyret til TREND-modellene i de separate tekniske data eller på www.dethleffs.no/trend-ti




IsoProtect-gulvet i bodelen har verken trinn eller nivåforskjeller – helt fra førerhuset til badet.



I enkelte delintegrerte modeller kan sittegruppen bygges om til en ekstra seng (modellavhengig).



Det er god plass i overskapene. AirPlus-ventilasjonen bak overskapene forhindrer at det dannes kondens når det er kjølig ute.



Isofix-systemet sørger for trygg innfesting av barneseter og kan innmonteres som tillegg utstyr. Det leveres som standard i EBL- og DBL-modeller.



De store garasjene bak har garasjeluker på høyre og venstre side med praktisk enhåndsbetjening. Her er det også lys, en 230-volts stikkontakt og til sammen tre surreskinner.



Den 70 cm brede inngangsdøren, coupé-innstigningen og det elektriske stigtrinet gjør det komfortabelt å komme seg inn og ut.



Det aerodynamiske takvinduet i førerhusoverbygget på de delintegrerte modellene slipper både lys og luft inn i kjøretøyet.



Tak, vegger og undergulv er kledd i glassfiber, noe som gir optimal beskyttelse mot skader.

Mange valgmuligheter




Saros (standard)



Yoko



Heron - (med detaljer i skinnoptikk)



Ashton



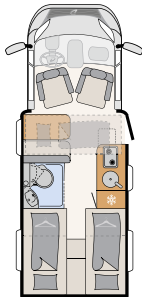
click me

Du finner ytterligere informasjon på
www.dethleffs.no/trend-ti
eller i de separate tekniske data

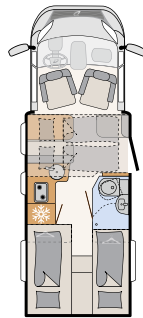


Standard

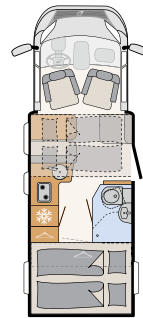
GT



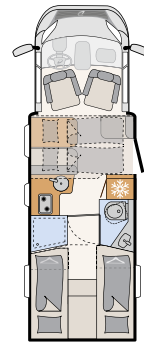
T 6717 EB
5 soveplasser



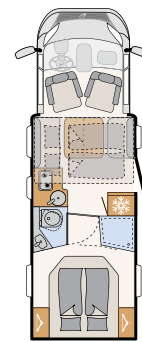
T 6817 EB
5 soveplasser



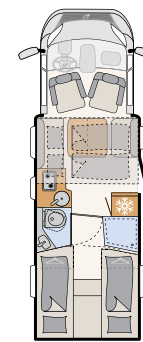
T 6877
5 soveplasser



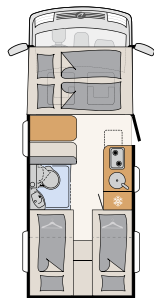
T 7057 EB
5 soveplasser



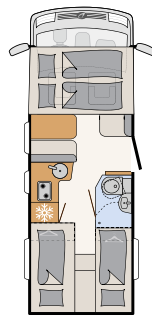
T 7057 DBL
5 soveplasser



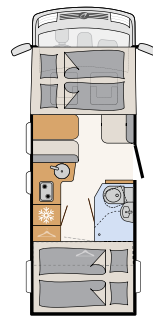
T 7057 EBL
5 soveplasser



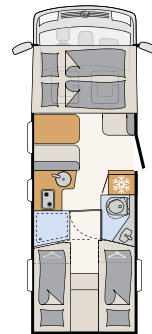
I 6717 EB
4 soveplasser



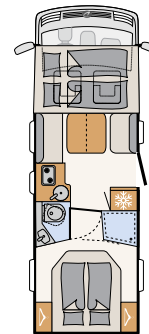
I 6817 EB
4 soveplasser



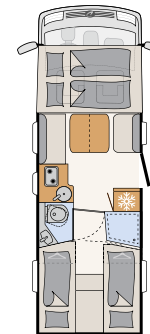
I 6877
5 soveplasser



I 7057 EB
5 soveplasser



I 7057 DBL
4 soveplasser



I 7057 EBL
4 soveplasser

Det angitte antallet soveplasser er et maksimumstall og til dels kun tilgjengelig i forbindelse med tilleggsutstyr. L-sittegruppe (tilleggsutstyr til T, standard i i Norge) en del av tilleggsutstyret Design-pakke.